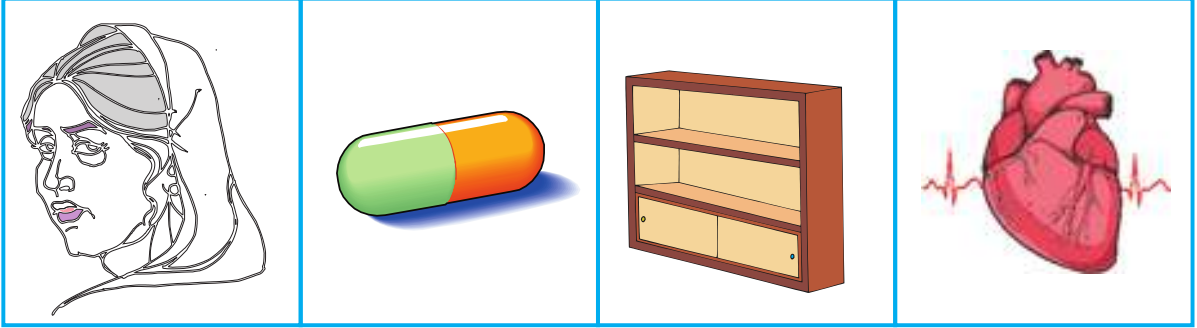


زبان: اردو
دن: 39

درجہ: 1
تاریخ:

سبق: 11



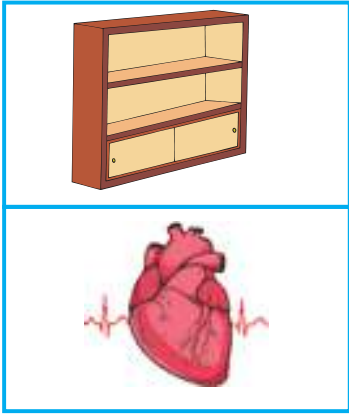
دادی

دوا

دراز

دل

ہر تصویر کو صحیح لفظ سے ملائیے۔

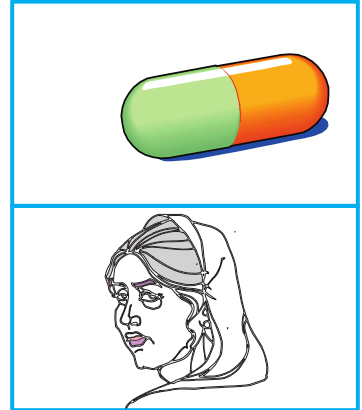


دل

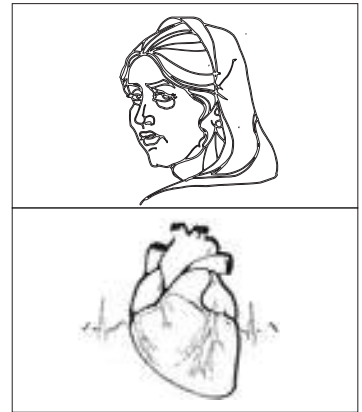

دادی

دوا

دراز



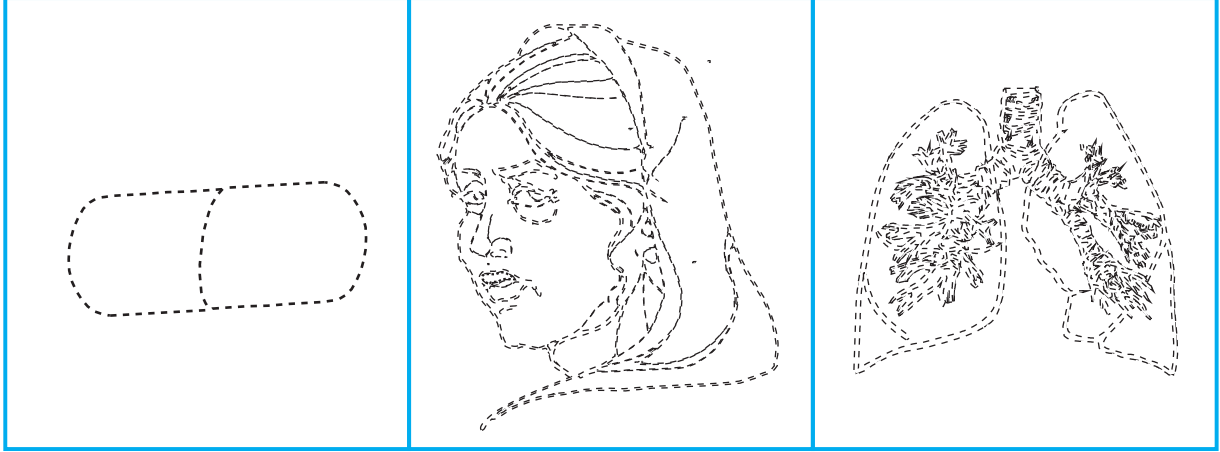
دی گئی تصویروں میں رنگ بھریں۔



تدریسی ہدایت:

1. طلباء سے تصویروں کو ان کے نام کے ساتھ ملانے کے لئے کہیں۔ سادے تصویروں میں طلباء کو رنگ بھرنے کے لئے کہیں۔

نقطوں کو ملا کر تصویر مکمل کریں۔



دیئے گئے سادہ تصویروں میں رنگ بھریں۔

اپنی من پسند ایک تصویر بنائیں۔

تدریسی ہدایات:

1. طلباء کو نقطوں کو ملا کر تصویر بنانے کو کہیں۔
2. پینسل کی مدد سے خالی تصویروں میں رنگ بھرنے کو کہیں۔

زبان: اردو

درجہ: 1

دن: 41

تاریخ:

اوپر کے الفاظ کو نیچے کے الفاظ کے ساتھ ملائیں۔

دوا	در	دراز	دادی
دراز	دادی	دوا	در

لکھئے:

دادی	داوا	دروازہ	روزہ
.....
.....
.....
.....

دیئے گئے حروف کی ترتیب درست کر کے لفظ بنائیں۔

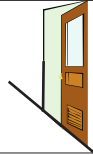
دزی ر	رداز	ادی د	ادور
.....

تدریسی ہدایت:

1. طلباء کو پینسل کی مدد سے ایک طرح کے الفاظ کا جوڑا ملانے کے لئے کہیں اور دیئے گئے حروف کو ترتیب دے کر صحیح لفظ بنانے کے لئے کہیں۔

رنگین تصاویر کے لئے سادہ خانے میں سے مناسب الفاظ پر گھیرا لگائیں۔

دوا	دراز	دادی	دروازہ
دادی	دروازہ	دراز	دوا
دروازہ	دادی	دوا	دراز
دراز	دوا	دروازہ	دادی



خانے کے لفظ کے ہر حرف کی آواز کی پہچان کرائیے اور بولنے کی مشق کرائیے۔

تنتلی
ت
ن
ل
ی

پیار
پ
ی
ا
ر

دراز
د
ر
ا
ز

پانی
پ
ا
ن
ی

خانے میں دیئے گئے لفظ کے ہر حرف کو سامنے کے حروف میں پہچان کر گھیرا بنائیے

ز	س	ا	ر	ب	د	ج	ک	دراز
ی	ز	س	ر	ب	ا	د	ج	درزی
ر	ت	و	ص	ب	س	ک	ث	کبوتر
ی	ر	د	ج	ا	ب	د	ذ	دادی

تدریسی ہدایت:

1. طلباء کو پنسل کی مدد سے ایک طرح کے الفاظ کا جوڑا ملانے کے لئے کہیں اور دیئے گئے حروف کو ترتیب دے کر صحیح لفظ بنانے کے لئے کہیں۔

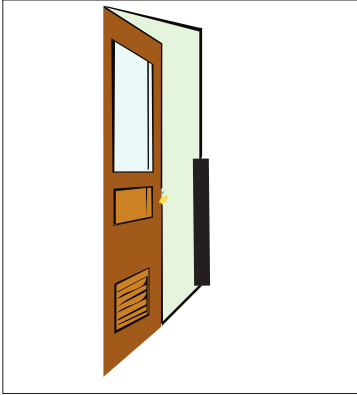
زبان: اردو
دن: 43

درجہ: 1
تاریخ:

لکھئے۔

ا	ب	ج	د	ک	م
ا	ب	ج	د	ک	م

پچانئے اور بولئے:




پڑھئے:

روٹی دو۔ دادی روٹی دو۔ دادی روٹی دو۔
دادی دادی روٹی دو۔ دادا دادی۔ دادا دادی۔

تدریسی ہدایات:

1. طلباء سے دیئے گئے حروف کو لکھنے کی مشق کرائیں۔
2. تصویر دیکھ کر بچوں کو پچاننے کے لئے کہیں۔
3. حروف ملا کر پڑھنے کے لئے کہیں۔

تصویر کو پہچانئے:



پڑھئے:

دیکھو دادا لائے آم۔ دادی نے دھلوائے آم۔

کاٹ کاٹ کر کھائے آم۔ آیا بیٹھے بیٹھے آم۔

اپنی پسند کی تصویر بنائیں:

تدریسی ہدایت:

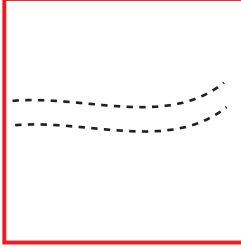
1. طلباء کو آم، بطخ اور مور کی تصویر پہچاننے کو کہیں۔ لکھے ہوئے جملوں کو ملا کر پڑھنے کے لئے کہیں۔

زبان: اردو
دن: 45


درجہ: 1
تاریخ:

سبق: 12


نقطوں کو جوڑ کر تصویر کو مکمل کریں:




روڈ



ورق



دوات



آم

تصویر کو پہچانئے اور ان کے نام نیچے لکھئے۔



اپنی پسند کی تصویر بنائیں۔

تدریسی ہدایت:

1. طلباء کو پنسل کی مدد سے تصویروں کو جوڑ کر مکمل کرنے کے لئے کہیں اور تصویر کو پہچاننے کے لئے کہیں۔

تصویروں کو صحیح لفظ سے ملائیے:



پل



کتاب



دوات



آم

اوپر کے الفاظ کو نیچے کے الفاظ کے ساتھ ملائیے۔

آم	دوات	پل	کتاب
پل	کتاب	آم	دوات

حروف کو صحیح ترتیب دے کر الفاظ بنائیں:

..... = ل + پ

..... = م + آ

..... = ت + ک + ب + ا

..... = و + د + ت + ا

تدریسی ہدایات:

1. طلباء کو تصویر پہچاننے کو کہیں اور ایک طرح کے الفاظ کا جوڑا ملانے کے لئے کہیں۔

2. بے ترتیب حروف کو جوڑ کر صحیح لفظ بنانے کے لئے کہیں۔

زبان: اردو
دن: 47

درجہ: 1
تاریخ:

حروف کو پہچانئے اور بولئے:

د	ی	م	کھ	ڈ
ق	ر	آ	ز	و

لکھئے:

قلم	دوات	کتاب	روڈ	آم
.....
.....
.....
.....

نیچ سے غائب حروف کو بھریئے اور لفظ مکمل کیجئے:

د.....ا.....

ت.....ب.....

ر.....ڈ.....

م.....

تدریسی ہدایت:

1. طلباء کو حروف پہچان کر اسے بولنے کے لئے کہیں اور لکھنے کی مشق کروائیں اور دیئے گئے الفاظ میں سے غائب حروف کو بھر کر الفاظ مکمل کرنے کے لئے کہیں۔

خانے کے ہر لفظ کو سامنے کے خانے میں تلاش کر گھیرا لگا میں:

دوات	آم	کتاب	پل	آم
آم	کتاب	پل	دوات	کتاب
کتاب	پل	دوات	آم	دوات
پل	دوات	آم	کتاب	پل

خانے کے ہر حرف کی آواز کی پہچان کرائیے اور بولنے کی مشق کرائیے:

دوات	پل	آم	کتاب
د و ا ت	پ ل	آ م	ک ت ا ب

اپنی پسند کی تصویر بنائیے:

تدریسی ہدایت:

1. طلباء کو باکس میں دیئے گئے الفاظ سے سامنے کے الفاظ سے ملانے کے لئے کہیں اور الفاظ کے ہر حرف کی پہچان کرا کر اُسے بولنے کی بھی مشق کرائیں۔

زبان: اردو

دن: 49

درجہ: 1

تاریخ:

پڑھئے:

پانی لاؤ۔ پانی ضروری ہے۔ آم دو۔ اس جگہ مت آ۔

نادر آ۔ تاللا۔ آگ سے بچ۔ روزی بیرلا۔

لکھئے:

اناج

دال



چاول

پودا

مور

.....
.....
.....
.....

رنگ بھریں:



تدریسی ہدایت:

1. طلباء کو دئے گئے چھوٹے ٹنفروں کو پڑھنے کے لئے کہیں پھر مفرد الفاظ کو لکھنے کا مشق کرائیں اور تصویر کو دیکھ کر اس میں رنگ بھرنے کے لئے کہیں۔

پہچانے اور بلند آواز سے پڑھئے!

ف	ع	ص	ک	آ
پ	ٹ	ب	ن	س

لکھئے:

پر	میل	چل	ریل	بندر	برتن	کرتا
.....
.....
.....
.....

غائب حروف کو تلاش کر کے لفظ مکمل کیجئے:

.....	=	ب.....د ر
.....	=	ب ر.....ن
.....	=	ر ی.....
.....	=	ک ت.....ا

تدریسی ہدایت:

1. طلباء سے الفاظ کو دیکھ کر لکھنے کا مشق کروائیے۔ دیئے گئے الفاظ کے غائب حروف کو تلاش کر لفظ مکمل کرنے کے لئے کہیں۔

زبان: اردو
دن: 51

درجہ: 1
تاریخ:

پڑھئے:

دوبلیاں۔ چالاک بندر۔ ہری سبزی۔ دادا آم لا۔
اذان ہوگئی۔ نماز ہو رہی ہے۔ ہم نے کاٹ کر آم کھائے۔

جانوروں کے نام اور پرندوں کے نام کی جوڑی ملائیں:

گائے	کوا	بلی	کتا
طوطا	بکری	چیتا	کبوتر
		گوریا	شیر

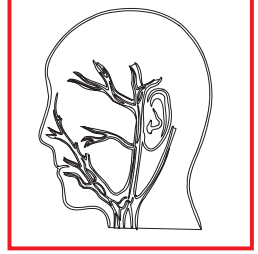
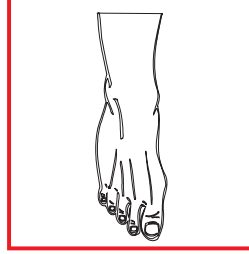
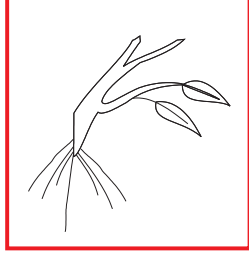

اپنی پسند کی تصویر بنائیں۔

تدریسی ہدایت:


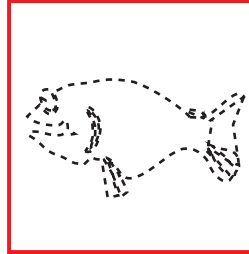

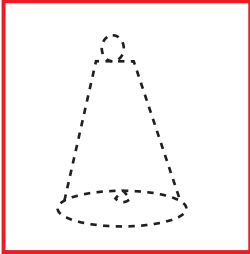
1. طلباء کو دیئے گئے فقروں کو پڑھنے کے لئے کہیں اور پرندوں اور جانوروں کو تلاش کر اس کی جوڑی لگانے کو کہیں۔

سبق: 13

دی گئی تصویروں میں رنگ بھریں:



نقطوں کی مدد سے تصویروں کو مکمل کریں:



اپنی پسند کی تصویر بنائیں:

تدریسی ہدایت:

1. طلباء کو دی گئی تصویر میں رنگ بھرنے کے لئے کہیں اور نقطوں کی مدد سے دی گئی تصویروں کو مکمل کرنے کے لئے کہیں۔

زبان: اردو
دن: 53

درجہ: 1
تاریخ:

مرکب حروف بنائیں:

..... = ت + ہ

..... = ب + ہ

کھ = ک + ہ

..... = ک + ہ

..... = بچ + ہ

..... = ج + ہ

..... = گ + ہ

..... = ٹ + ہ

..... = پ + ہ

لکھئے:

تارا

مور

ماتا

جادو

قادر

چادر

.....

.....

.....

.....

.....

.....

.....

.....

.....

.....

.....

.....

.....

.....

.....

.....

.....

.....

.....

.....

.....

.....

.....

.....

اوپر کے الفاظ کو نیچے کے الفاظ کے ساتھ ملائیں۔

خط

سر

گھر

جڑ

در

گھر

جڑ

در

خط

سر

تدریسی ہدایت:

1. طلباء کو مفرد حروف کو جوڑ کر مرکب بنانے کے لئے کہیں اور اوپر کے الفاظ کو نیچے کے الفاظ سے جوڑاگانے کے لئے کہیں۔

پڑھئے اور لکھئے:

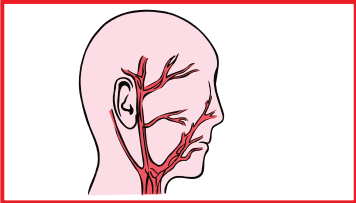
کھ گھ جھ چھ بھ تھ ٹھ ڈھ

.....
.....
.....
.....

پڑھئے:

آم کھا۔ گھر جا۔ جھاڑولا۔ چھتک گن۔ گھڑا میں پانی بھر۔
تھالی صاف کر تھیلا دے۔ سامان بھاری ہے۔ بہت ٹھنڈ ہے۔ ڈھنگ کی بات کرو۔

تصویروں کو صحیح لفظ سے ملائیے:




خط

پر

جڑ

سر



تدریسی ہدایت:

1. طلباء کو مرکب حروف کو پڑھ کر بار بار لکھنے کی مشق کرائیں اور چھوٹے چھوٹے فقروں کو پڑھنے کی مشق کرائیں۔

زبان: اردو

دن: 55

درجہ: 1

تاریخ:

خانے کے ہر لفظ کو سامنے کے خانے میں تلاش کر گھیرا لگائیں:

در	جڑ	گھر	خط
جڑ	گھر	خط	در
خط	در	جڑ	گھر
گھر	خط	در	جڑ

گھر
جڑ
خط
در

لفظ کے ہر حرف کے آواز کی پہچان کرائیے اور بولنے کی مشق کرائیے۔

م
م ت

خ
خ ط

جڑ
ج ڑ

گھر
گھ ر

پہچانے اور بولنے:

ص	ل	ی	ق	چ	تھ
م	ث	ک	ٹ	س	خ
و	ط	د	ع	ر	ن

تدریسی ہدایت:

1. طلباء کو ایک طرح کے الفاظ کو خانے سے ملانے کو کہیں۔ حرف کے آواز کی پہچان کرائیے اور اُسے بولنے کے لئے کہیں اور مشق کروائیں۔

خانے میں دیئے گئے لفظ کے ہر حرف کو سامنے کے حروف میں پہچان کر گھیرا گائیے۔

خط	ڈ	س	ر	خ	آ	ٹ	ب	ط
بھر	ت	ج	بھ	ط	س	م	ر	م
سر	ص	ل	س	ن	چ	ر	ہ	ی
جڑ	پ	ج	د	ع	ٹ	ا	ص	ف

پڑھئے:

ب	ب	ب	ب	ب	ب	ب
با	ب	ب	ب	ب	ب	ب
بس	ب	ب	ب	ب	ب	ب
بی	ب	ب	ب	ب	ب	ب
بر	ب	ب	ب	ب	ب	ب
باپ	ب	ب	ب	ب	ب	ب
بادل	ب	ب	ب	ب	ب	ب

لکھئے:

جھ	ج	ڈ	ظ	ل	م	ن
.....
.....

تدریسی ہدایت:

1. طلباء سے حروف کو پہچان کر پڑھوانے کی مشق کروائیے اور مرکب و مفرد حروف کو بھی لکھنے کی مشق کروائیے۔

زبان: اردو

دن: 57

درجہ: 1

تاریخ:

پڑھئے:

گھر میں آ۔ روڈ پر جا۔ طوطا اڑا۔ میرے پاس آ۔
ماں کو آم دو۔ اُس کو جام دو۔ کام کر۔ سڑک پر مت جا۔
سڑک صاف کر۔ آم کھا۔ دادا کو روٹی دو۔ دادی کے پاس جا۔

لکھئے:

باب	پاپ	جاڑا	جام	طوطا	مور
.....
.....
.....

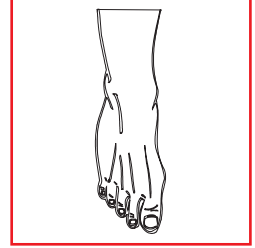

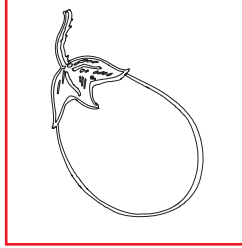
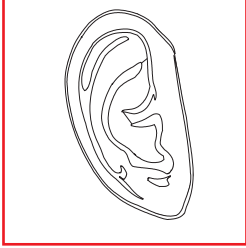
اپنی پسند کی کوئی تصویر بنائیں۔

تدریسی ہدایت:

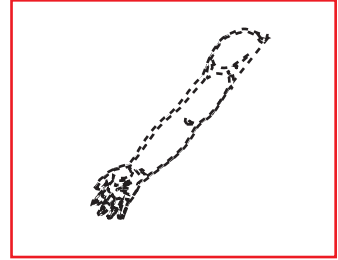

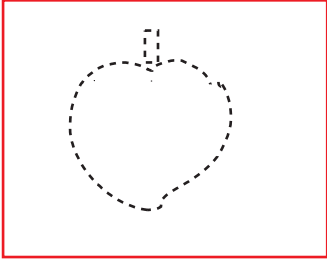
1. طلباء سے حروف و لفظ کو پہچان کر کر پڑھنے کی مشق کرائیے اور لفظ کو لکھنے کی مشق کروائیں۔

سبق: 14

تصویروں میں رنگ بھریں:



نقطوں کی مدد سے تصویر بنائیں:



اپنی پسند کی تصویر بنائیں۔

تدریسی ہدایت:

1. طلباء کو پینسل کی مدد سے دی گئی تصویروں میں رنگ بھرنے کو کہیں اور نقطوں کو ملا کر دیئے گئے تصویروں کو مکمل کرنے کو کہیں۔

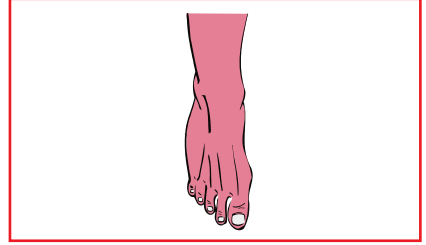
زبان: اردو
دن: 59

درجہ: 1
تاریخ:


ہر تصویر کو صحیح لفظ سے ملائیے:



گائے



بیگن



کان



پیر

اوپر کے الفاظ کو نیچے کے الفاظ کے ساتھ ملائیں۔

پیر	کان	بیگن	گائے
بیگن	گائے	پیر	کان

لکھئے:

پیر	گائے	بیل	کان	بیگن
.....
.....
.....
.....

تدریسی ہدایت:

1. طلباء کو تصویر کے نام کے ساتھ ملانے کے لئے کہیں اور الفاظ دیکھ کر لکھنے کا مشق کرائیں۔

دیئے گئے حروف سے الفاظ بنائیں۔

ب بیل
ک
گ
پ
ب

خانے میں دیئے گئے الفاظ کو سامنے کے الفاظ میں پہچان کر گھیرا ○ لگائیں۔

بیل	گائے	کان	بیگن	گائے
بیگن	کان	گائے	بیل	بیگن
کان	بیل	بیگن	گائے	کان
گائے	بیگن	بیل	کان	بیل

دیئے گئے حروف کو جوڑ کر لفظ بنائیں:

بیٹ = پ + ی + ٹ
..... = ک + ا + ن
..... = ب + ی + ل
..... = گ + ا + ء + ے
..... = ب + ی + گ + ن

تدریسی ہدایت:

1. طلباء کو مفرد حروف سے لفظ بنانے کی مشق کرائیں اور حروف کو جوڑ کر لفظ بنانے کے لئے کہیں۔

زبان: اردو
دن: 61

درجہ: 1
تاریخ:

لفظ کے ہر حرف کی آواز کی پہچان کرائیے اور بولنے کا مشق کرائیے۔

کان	پیر	بیگن	بیل	گائے
ک ا ن	پ ی ر	ب ی گ ن	ب ی ل	گ ا ئے

پہچانئے اور بولئے:

ف	ع	ڑ	و	کھ	گ	م	پ	جھ
---	---	---	---	----	---	---	---	----

”الف سے ”ی“ تک تمام حروف کو لکھئے:

تدریسی ہدایت:

1. طلباء کو دیئے گئے حروف کی پہچان کرائیے اور ان سے بولنے کا مشق کرائیے۔ حروف تہجی کے تمام حروف کو لکھنے کے لئے طلباء سے کہئے۔

خانے میں دیئے گئے الفاظ کے ہر حرف کو سامنے کے حروف میں پہچان کر گھیرا لگائیں۔

ل م گ ن ا ب ے

گائے

ج ب ل ی گ ف ن

بگین

ا پ ق س ی ص ر

پیر

گ ک چ ا د ن ذ

کان

پڑھئے:

ن	گ	ک	ج	پ
نا	گا	کا	جا	پا
ناٹا	گانا	کالا	جو	پاس
نون	گاجر	کو	جام	پاسی
نو	گو	کی	جال	پوس
نی	گول	کے	جب	پور
نانا	گولی	کون	جان	پانی

لکھئے:

تھ تھا جھ جھر کھ کھا گھ گھر

.....
.....
.....
.....

تدریسی ہدایت:

1. طلباء کو حروف کو ملا کر لفظ بنانے کا مشق کرائیے اور مرکب حروف کو ایک دوسرے سے ملا کر لفظ بنانے کو کہیں۔

زبان: اردو
دن: 63

درجہ: 1
تاریخ:

پڑھئے:

بابا آم لا۔ بابو بولا۔ نانی کپڑا لائی۔ نانی آیا۔ آج دن صاف ہے۔
کوٹا کالا ہے۔ گول گول کون؟ لال لال کون؟ نانا گانا گا۔ نانا باجا بجا۔

لکھئے:

ٹ	ج	ک	گ	ق	س	ص
.....
.....
.....
.....

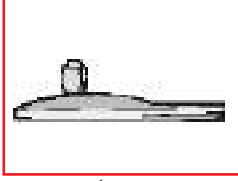
لکھئے:

بگین	جال	گانا	نانا جی	نانی بی بی
.....
.....
.....
.....

تدریسی ہدایت:

1. طلباء کو حروف کو ملا کر پڑھنے کا مشق کرائیں۔ الفاظ کو پہچان کرا کر لکھنے کا مشق کرائیں۔


سبق: 15



ڈھکن



تارا

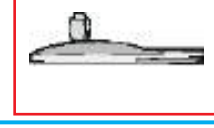

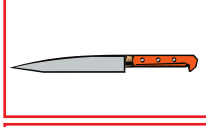



چاقو




ثمر

تصویر سے تصویر کو ملائیے:



تصویر سے لفظ کو ملائیے:



زبان: اردو
دن: 65

درجہ: 1
تاریخ:

خانے میں دیئے گئے الفاظ کا بدل تلاش کر ○ گھیرا گائیں۔

چاقو	ڈھکن	شمر	تارا	شمر
شمر	تارا	چاقو	ڈھکن	چاقو
ڈھکن	تارا	شمر	چاقو	تارا
چاقو	ڈھکن	شمر	تارا	ڈھکن

اوپر کے الفاظ کو نیچے کے الفاظ کے ساتھ ملائیے۔

ڈھکن	تارا	چاقو	شمر
تارا	چاقو	شمر	ڈھکن

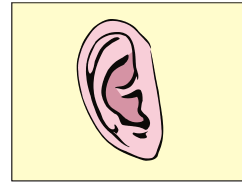
لکھئے:

ک	ڈھ	ق	چ	م	ث
.....
.....
.....


الگ الگ حروف کو جوڑ کر لفظ بنائیں۔

ش	م	ر	-	شمر	شمر	شمر	شمر
چ	ا	ق	-
ت	ا	ر	-
ڈ	ھ	ک	-

مثال دیکھ کر حل کریں:




کان - ک ا ن



گھوڑا -



جڑ -



چاقو -



حروف کو دیکھ کر لکھیں:

ز	ش	ڈھ	ق
.....
.....
.....

زبان: اردو
دن: 67

درجہ: 1
تاریخ:

دی گئی تصویروں کی پہچان کر الگ الگ حروف کو ملا کر صحیح لفظ کی پہچان کریں:



خانے میں دیئے گئے لفظ کے ہر حرف کو سامنے دیئے گئے حروف میں پہچان کر (✓) لگائیں۔

ص ز ث م ر م آ

شمر

ج ا ق و ز ی س

چاقو

ب ا ت ا ر ا م

تارا


ج ر ی ڈ ہ ک ن

ڈھکن

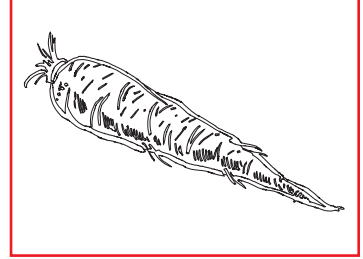
لکھئے:

ج س پ ڈ ز
.....
.....


لفظ سے تصویر کو ملائیں اور اس میں رنگ بھریں:




انگور



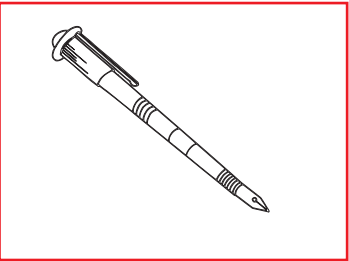
قلم




طوطا




بکری



گاجر



مولی



امرود



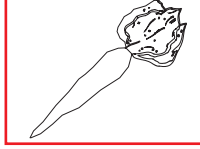
سیب

زبان: اردو
دن: 69

درجہ: 1
تاریخ:

تصویر میں رنگ بھریں اور دیئے گئے لفظ اور حروف سے ملائیں۔

ام رو د



م ولی

م ولی



گا جر

گا جر




انگور

انگور



ق ل م

س ی ب




سیب

ط و ط ا



بکری

بکری



ط و ط ا

قلم



ام رو د

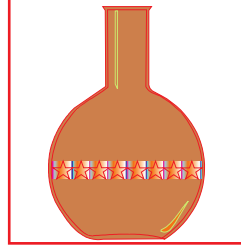
سبق: 16



غبارہ



گھر

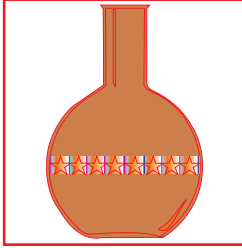


صرافی



پھلوانی

ہر تصویر کو صحیح لفظ سے ملائیے:



پھلوانی



غبارہ



گھر



صرافی

پہچانئے اور لکھئے:

ی

ہ

گھ

ص

ح

غ

پھ

.....

.....

.....

.....

.....

.....

.....

.....

.....

.....

.....

.....

.....

.....

.....

.....

.....

.....

.....

.....

.....

زبان: اردو
دن: 71

درجہ: 1
تاریخ:

مندرجہ ذیل میں تصویر کے نام کے سامنے گھیرا ○ لگائیں:

گھر	پھلواری	غبارہ	صراحی	پھلواری	
غبارہ	چاقو	صراحی	تارا	صراحی	
شمر	پھلواری	گھر	غبارہ	گھر	
گھر	صراحی	غبارہ	ڈھکن	غبارہ	

اوپر کے الفاظ کو نیچے کے الفاظ کے ساتھ ملائیں۔

غبارہ	گھر	صراحی	پھلواری
گھر	پھلواری	غبارہ	صراحی

لکھئے:

م ق ھ ڈ ل غ ن

.....

.....

.....

الگ الگ حروف کو جوڑ کر الفاظ بنائیں۔


پھل واری	پھلواری	پھلواری	پھلواری	پھل واری
.....	صراحی
.....	گھر
.....	غبارہ

مثال دیکھ کر حل کریں:



پھلواری

پھل واری



صراحی

.....



گھر

.....



غبارہ

.....

حروف کو دیکھ کر لکھیں:

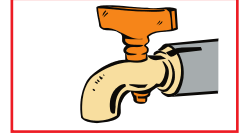
ٹ	غ	ی	پھ	ح	غ
.....
.....
.....

زبان: اردو
دن: 73

درجہ: 1
تاریخ:

دی گئی تصویروں کی پہچان کر الگ الگ حروف کو ملا کر صحیح لفظ کی پہچان کریں۔

ل ن ی ب ک ج ا




گھ ر ق ج ا م ن



ل ب ت ا ج گ د



ن ا ش پ ا ت ی

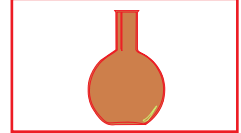


خانے میں دیئے گئے لفظ کے ہر حرف کو سامنے کے حروف میں پہچان کر ○ لگائیں۔

ق پھ ل و ا ر ی پ



گھ ص ر ا ح ی م ج



گ ج آ م ل ق ر ن



گھ د و ا ت گ م خ




لکھئے:

غ ح ق ص گھ

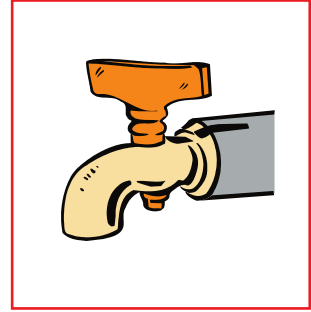
.....
.....

تصویروں سے ان کے نام ملائیے:



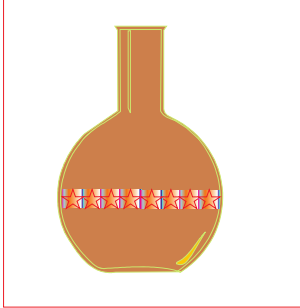
صراحی

غبارہ



گلاب

تل




جوتا

آلو




گھر

پیاز




تصویر میں رنگ بھریں اور دیئے گئے لفظ اور حروف سے ملائیں۔

غ ب بارہ




نل

گ ل اب



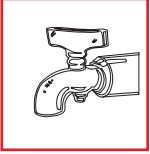
گلاب

نل



ص ر ا ح ی

ص ر ا ح ی



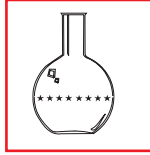
غبارہ

گھر



گھر

آل و




جوتا

جوتا



آلو

پیاز



پیاز

سبق: 17




ہاتھی



فوارہ






ٹھٹھیرا




ٹماٹر

تصویر سے تصویر ملائیے:



تصویر سے لفظ کو ملائیے:




زبان: اردو
دن: 77

درجہ: 1
تاریخ:

خانے میں دیئے گئے تصاویر کے لئے مناسب الفاظ پر ○ کا نشان لگائیں۔

ٹماٹر ٹماٹر فوارہ فوارہ ہاتھی
ٹھٹھیرا ڈھول ڈھول ڈھول ڈھول
بیل بیل بیل بیل بیل
ہاتھی ہاتھی ہاتھی ہاتھی ہاتھی



اوپر کے الفاظ کو نیچے کے الفاظ کے ساتھ ملائیں:

ٹماٹر ٹھٹھیرا فوارہ ہاتھی
فوارہ ٹماٹر ہاتھی فوارہ

لکھئے:

م	تھ	ہ	ی	ف	ٹھ	ٹ
.....
.....
.....

الگ الگ حروف کو جوڑ کر لفظ بنائیں۔

ٹم + م + ا + ا + ٹ + ر - ٹماٹر

ٹم + ا + ا + ٹ + ر - ٹماٹر

ٹما + ٹر - ٹماٹر

ٹماٹر - ٹماٹر

مثال دیکھ کر حل کریں:

ٹماٹر - ٹماٹر



ٹھہرا - ٹھہرا



فوارہ - فوارہ



ہاتھی - ہاتھی



حروف کو دیکھ کر لکھیں:

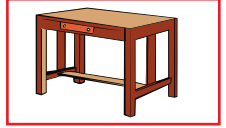
ا	ق	تھ	ہ	ت	ٹھ	پھ
.....
.....
.....

زبان: اردو
دن: 79

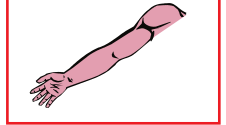
درجہ: 1
تاریخ:

دی گئی تصویروں کی پہچان کر الگ الگ حروف کو ملا کر لفظ بنائیں۔

ٹ ے ب ل



ہ ا تھ



ٹ ے ل ی ف و ن




ف ا ن و ش



خانے میں دیئے گئے تصاویر کی مناسبت سے سامنے کے حروف سے الفاظ بنائیں۔

ٹ ف ٹھ ے ل ا س ق

ٹھیلا




ف تھ ل ٹ م ٹ م س

ٹم ٹم



ی ن ت ف ل ک ج ہ

فلک



ب تھ ٹھ ل ب ا س ک


لباس




لکھئے:

ٹ	گھ	پھ	ڈھ	تھ	ٹھ
.....
.....
.....

لفظ سے تصویر کو ملائیں اور اس میں رنگ بھریں:



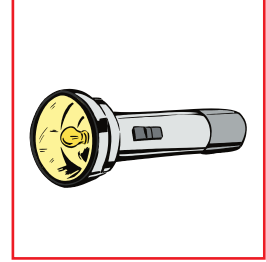
ٹاریچ



ہتھیلی



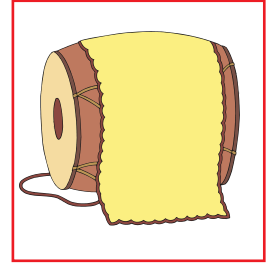
فوجی




ناشپاتی



ٹوپي



چاک



ڈھولک



دھوبی

نیچے کے لفظ کو اس کے الگ الگ حروف سے ملائیں:

ڈھوک



ٹوپی

ناشپاتی




چاک

ٹوپی



ڈھولک

ہتھیلی



ٹارچ

ٹارچ




ہتھیلی

دھوبی



دھوبی

چاک



فوجی

فوجی



ناشپاتی

سبق: 18




دھان



سارنگی

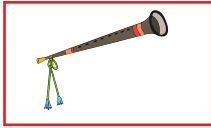



چھپر




شطرنج

تصویر سے تصویر ملائیے:







تصویر سے لفظ ملائیے:



زبان: اردو
دن: 83

درجہ: 1
تاریخ:

خانے میں دیئے گئے تصاویر کے لئے سامنے کے مناسب الفاظ پر گھیرا ○ کا نشان لگائیں۔

سارنگی	چھپر	شطرنج	پھل	تالا	شطرنج	
مرغا	چابھی	چھپر	ڈھول	دھان	چھپر	
دھوبی	سیڑھی	چھری	سارنگی	شطرنج	سارنگی	
چھپر	آم	روڈ	ورق	کان	دھان	

اوپر کے الفاظ کو نیچے کے الفاظ کے ساتھ ملائیں۔

دھان	سارنگی	چھپر	شطرنج
چھپر	شطرنج	سارنگی	دھان

لکھئے:

ش ط ج د ہ چھ پ ر ن

.....

.....

.....

الگ الگ حروف کو جوڑ کر لفظ بنائیں۔

شطرنج	شطرنج	شطرنج	شطرنج
.....
.....
.....

ش ط ر ن ج
چھ پ پ ر
س ا ر ن گ ی
د ہ ا ن

مثال دیکھ کر حل کریں:



شطرنج

ش ط ر ن ج



چھپر

چھ پ پ ر



سارنگی

س ا ر ن گ ی



دھان

د ہ ا ن

حروف کو دیکھ کر لکھیں:

چھ پ س ن ط ر گ ی د ہ ج

.....
.....
.....

زبان: اردو
دن: 85

درجہ: 1
تاریخ:

خانے میں دیئے گئے تصاویر کی شناخت کرتے ہوئے سامنے کے حروف سے مناسب الفاظ بنائیں۔

ش ط ر ن ج



ب و ت ل



س ا ر ن گ ی



م چھ ل ی



خانے میں دیئے گئے تصویر کے لئے مناسب حروف کا انتخاب کرتے ہوئے اُس پر نشان لگائیں۔

گ ش ل ج م چھ ٹھ ن



ٹھ دھ م چھ ل ی بھ ل



س ا ر ن گ ی ر ط



ط ر ب و ت ل پ چھ




لکھئے:


ل چھ ش ط م ن ی

.....
.....

لفظ سے تصویر کو ملائیں اور اس میں رنگ بھریں:




شترنج




اونٹ



گدھا




سارنگی




الماری



کھڑکی



دھان



پردہ

زبان: اردو


دن: 87

درجہ: 1

تاریخ:


لفظ سے تصویر کو ملائیں :

سارنگی




دھان

دھان



سارنگی

اونٹ



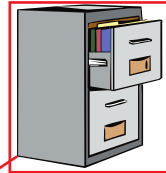
الماری

شترنج



شترنج

پردہ



گدھا

الماری




پردہ

گدھا



اونٹ

کھڑکی



کھڑکی

ملنے جلتے لفظوں کو ملائیں:

آنا
گائے
جاؤ
سب

پاؤ
جب
پائے
جانا

حروف کو ترتیب دے کر صحیح لفظ بنائیں:

و ع ت ر - عورت

آ و ل -

ہ تھ ای -

ا گ ٹ ی -

ان حروف کو بار بار لکھیں:

تھ بھ پھ غ ج گ

.....

.....

.....

زبان: اردو

دن: 89

درجہ: 1

تاریخ:

سبق: 19




جھاڑ



مورت



نخیف




لگام

..1



جھاڑ

نخیف



لگام

مورت



..2 اوپر کے الفاظ کو نیچے کے الفاظ کے ساتھ ملائیں۔

جھاڑ

نخیف

مورت

لگام

مورت

لگام

جھاڑ

نخیف

3.. خانے کے ہر لفظ کو سامنے کے خانے میں تلاش کر کے ○ لگائیے:

نخیف	لگام	مورت	جھاڑ	لگام
جھاڑ	مورت	لگام	نخیف	نخیف
مورت	جھاڑ	نخیف	لگام	مورت
لگام	نخیف	جھاڑ	مورت	جھاڑ

4.. ہر لفظ کے شروع کے حرف کی آواز کی پہچان کر کر بلیک بورڈ پر لکھو ایسے:

جھاڑو	مورت	نخیف	لگام
جھ	م	ن	ل
ا	و	ح	گ
ڑ	ر	ی	ا
و	ت	ف	م

5.. پہچانئے اور بولئے:

ل ن م جھ ش چھ ص ٹ بھ ف

زبان: اردو
دن: 91

درجہ: 1
تاریخ:

6.. خانے میں دیئے گئے لفظ کے ہر حرف کو سامنے کے حروف میں پہچان کر کے ○ لگائیے:

گ	ت	ل	ٹ	ا	جھ	م	و	گام
بھ	ر	ح	ٹ	ن	ی	جھ	ف	خیف
ی	و	ا	ت	م	ف	ر	ن	مورت
و	ش	ٹ	ن	بھ	ا	ٹ	جھ	جھاڑو

7.. پڑھیے:

جھ	م	جن	ل
جھا	ما	ضا	لا
جھاڑ	مار	ضامن	لازم
مار	مو	ضو	لو
نام	گام	حیف	مورت
جام	جھام	لطیف	صورت
کام	جھاگ	خریف	حیرت

8.. لکھیے:

ت م جھ ل

.....
.....
.....

9. پڑھئے:

گھوڑے کا لگام۔ نحیف آدمی۔ مورت کی صورت۔ جھاڑ کر بیٹھ۔ صبح صبح اُٹھ۔
وضو کر۔ نماز پڑھ۔ پڑوسی نحیف ہے۔ گرد جھاڑ۔ لگام صاف کر۔

10. دیکھ کر لکھئے:

لگام گرد جھاڑ نحیف کی مدد کر

.....

.....

.....

.....

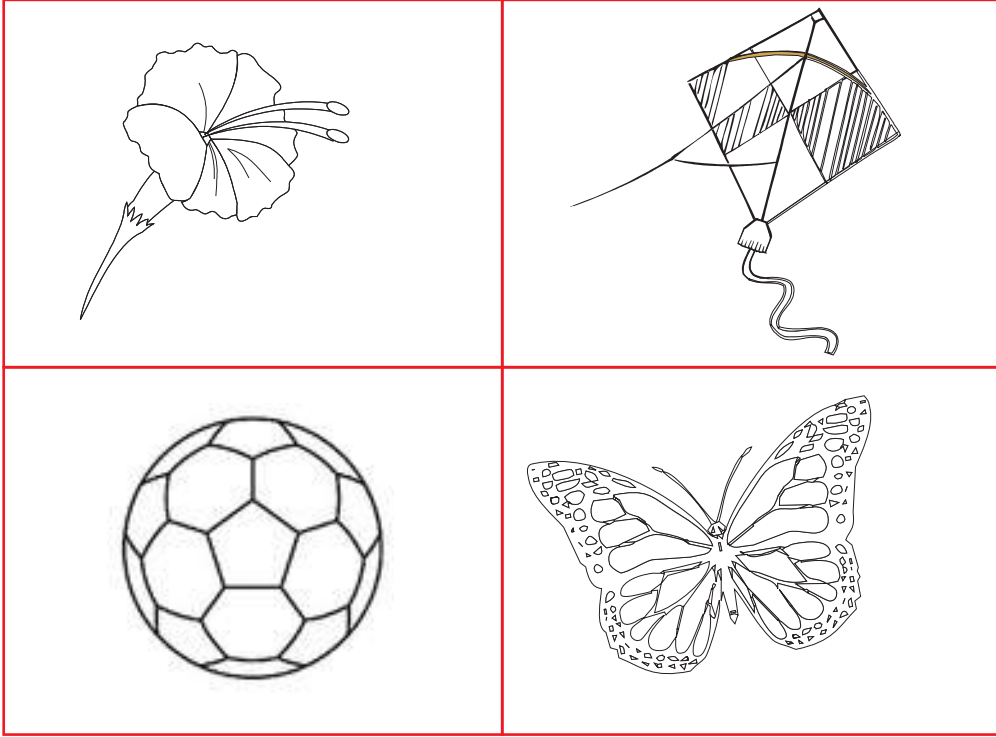
11. زبانی پڑھئے:

نحیف لگام جھاڑ مورت
صورت گام پھاڑ عورت

زبان: اردو
دن: 93

درجہ: 1
تاریخ:

12.. تصویروں میں رنگ بھریے:



13.. چار حرفی چھ الفاظ لکھئے۔

.....
.....

گام موت باپ
جھاڑ نحیف ماں


14.. بلند آواز میں پڑھئے:

یارب پاک ناپ کام لاج
ادب بات تاش ٹاپ ثمر
جان چین حال خالی دوا

15.. مندرجہ ذیل حروف سے تین تین الفاظ بنائیے۔

.....	:	ا
.....	:	ج
.....	:	ک
.....	:	ن

16.. دی گئی تصویر میں رنگ بھریں:



زبان: اردو

دن: 95

درجہ: 1

تاریخ:

سبق: 20



آم



ہرن



ڈھیر



برتن

..1



ڈھیر



آم



ہرن



برتن

..2 اوپر کے الفاظ کو نیچے کے الفاظ کے ساتھ ملائیں۔

برتن ہرن ڈھیر آم

ڈھیر آم برتن ہرن

3.. خانے میں دیئے گئے لفظ کو سامنے کے خانے میں پہچان کر کے گھیرا ○ نشان لگائیں۔

آم	ڈھیر	برتن	ہرن	برتن
ڈھیر	ہرن	آم	برتن	ہرن
برتن	آم	ہرن	ڈھیر	ڈھیر
آم	ڈھیر	برتن	ہرن	آم

4.. ہر لفظ کے شروع کے حرف کی آواز کی پہچان کرا کر بورڈ پر لکھو ایسے:

آم	ہرن	ڈھیر	برتن
آ	ہ	ڈ	ب
م	ر	ھ	ر
ک	ن	ی	ت
ج	پ	ر	ن

5.. پہچانے اور بولنے:

ر	م	آ	ہ	ب
بھ	ڈ	ن	ت	ی

زبان: اردو
دن: 97

درجہ: 1
تاریخ:

6.. خانے میں دیئے گئے لفظ کے ہر حرف کو سامنے کے حروف میں پہچان کر گھیرا ○ لگائیے:

س	د	ن	ت	ر	س	ب	برتن
م	ل	ہ	ک	ص	ر	ن	ہرن
ع	ص	ل	ڈھ	ر	ل	ی	ڈھیر
ن	د	ب	آ	ر	و	م	آم

7.. پڑھیے:

آج	آب	پاٹ	نام
ناچ	تاب	ناک	کام
حاج	ناپ	پاس	جام
لاج	پاپ	آس	دارا
داج	ٹاپ	ناس	دادا
راج	ساٹ	تاش	دادی

8.. لکھئے:

ہرن	صاف	ڈھیر	آم	جنگل
.....
.....
.....

9.. پڑھئے:

ہرن جنگل کا جانور ہے۔

آم توڑ کر کھا۔

کھیت میں اناج کا ڈھیر ہے۔

برتن صاف کرو۔

ہرن کی چوکڑی مشہور ہے۔

10.. لکھئے:

آم	ڈھیر	ہرن	برتن
.....
.....
.....
.....
.....

زبان: اردو

دن: 99


درجہ: 1

تاریخ:

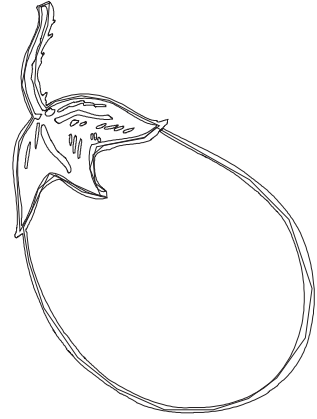
11.. زبانی پڑھئے:

باغ ساگ گپ شپ بات چیت گھل مل
نالہ تالاب ندی جھیل سمندر

12.. تصویروں میں رنگ بھریئے:



آم



بگین



شامبھ







گھنٹی

13.. نقطوں کو ملا کر لفظ مکمل کیجئے:



14. تصویر دیکھ کر جملہ پورا کیجئے:

 <p>.....کھٹا ہے۔</p>	 <p>گائے..... دیتی ہے۔</p>
 <p>میرے..... میں چوٹ لگی ہے۔</p>	 <p>..... پر آدمی بیٹھا ہے۔</p>

15.. اوپر دی گئی چاروں تصویروں کے نام باکس میں لکھئے۔

سبق: 21

حروف تہجی

1.. مفرد حروف:

ا	آ	ب	پ	ت	ٹ	ث
ج	چ	ح	خ	د	ڈ	ذ
ر	ڑ	ز	ژ	س	ش	ص
ض	ط	ظ	ع	غ	ف	ق
ک	گ	ل	م	ن	و	ہ
	ء	ی	ے			

2.. مرکب [جوڑ] حروف:

بھ	پھ	تھ	ٹھ	جھ
چھ	دھ	ڈھ	ڑھ	کھ
گھ	لھ	مھ	نھ	x

3.. پہچان کر پڑھئے:

ٹ	ج	ز	ٹ	ب	ر	ا	..
ص	ح	ث	ف	م	گ	پ	خ
ہ	د	ط	ل	ڈ	ن	ش	و
ا	ج	تھ	ظ	گھ	ی	ک	بھ
ح	غ	ڈھ	ج	ڑھ	ج	چھ	ٹ
ث	پھ	ے	پ	گ	خ	د	دھ
ق	گ	ڑ	ژ	ڈ	ر	کھ	ت

4.. خالی جگہوں کو بھریئے:

ج	ث	ت	ب	ا
ر	ر	ڈ	خ
ع	ط	ص	س
ن	ل	ک	ف
			ی	ہ	

زبان: اردو
دن: 103

درجہ: 1
تاریخ:

5.. دیئے گئے حروف سے تین تین الفاظ لکھئے۔

			ج				آ
.....	
			لا				نا
.....	
			دا				شا
.....	
			پا				دا
.....	
			نا				خا
.....	

6.. حروف تہجی کی مدد سے لفظ بنائیے:

..... = ہ + ر + ن
..... = ش + ی + ر
..... = آ + د + م + ی
..... = د + ر + ج + ہ

..... = ک + ا + ر
..... = ک + ت + ا + ب
..... = ک + س + ا + ن
..... = ک + ا + م

7.. زبر (َ) کا استعمال کرکاپی پر لکھئے:

اَبَ گَب تَب جَب سَب
تاڑ جاگ ناگ پاک خاک ناپ

8.. زیر (ر) کا استعمال کرکاپی پر لکھئے:

تیر سیر سیر نیر تیر

کتاب دیار دیار دیار دیار

9.. پیش (ڑ) کا استعمال کرکاپی پر لکھئے:

پھول پھول دھول دھول

ٹور ٹور ٹور ٹور

10.. حروف کو ملا کر لفظ بنائیے:

گ

آگ

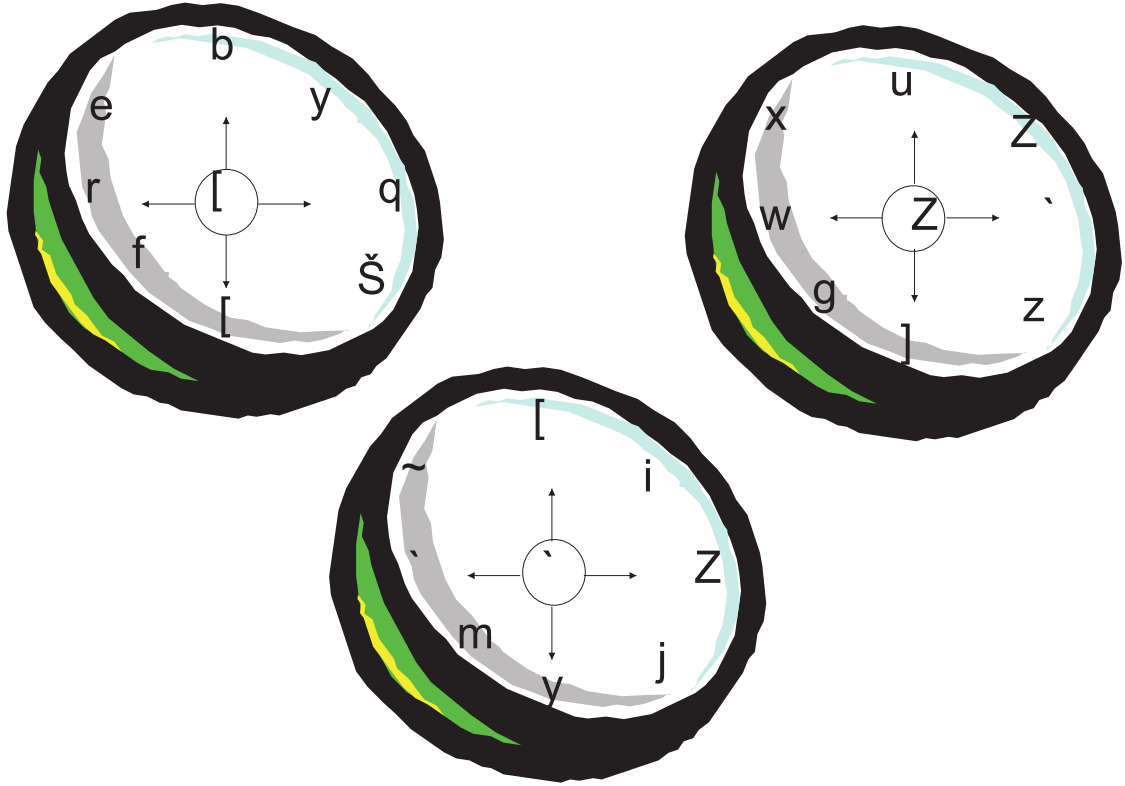
پ

ب


م

آ

11.. ملائیے:



12.. رنگ بھریے:



13.. مندرجہ ذیل خالی خانے کو دو حرفی، تین حرفی اور چار حرفی الفاظ سے پُر کیجئے۔

					آم
ٹپ					
			ڈال		
					حج
		خرچ			
				دن	
حمد					
			علی		
	آفت				
				سبزی	

زبان: اردو

دن: 107

درجہ: 1

تاریخ:

14.. 'ا' سے 'ے' تک خوشخط لکھئے۔

15.. اپنے ابا، اماں، بھائی اور بہن کا نام لکھئے:

16.. حروف تہجی پر زبر [ـَ] زیر [ـِ] اور پیش [ـُ] [ـِ]

زبر

زیر

پیش

17.. زبر [ـَ] لگا کر الفاظ مکمل کیجئے:

رب	اب	دس	دل	تل
دام	دوڑ	اور	زور	زر
راگ	در	ر	دف	رٹ

زبان: اردو

دن: 109

درجہ: 1

تاریخ:

18.. زیر [ر] لگا کر الفاظ مکمل کیجئے:

ہل	گر جا	گن	دق	دن
بل	اس	رم	دل	ڈش

19.. پیش [پ] لگا کر الفاظ مکمل کیجئے:

رخ	ڈول	مور	روگ	روس
روزہ	رک	روز	پھول	زور

20.. پڑھئے اور سمجھئے:

پوتھی	بُن	چھت	بَرتن	قابل	پٹ
شامل	کُونے	باغی	گُو بھی	باپ	چٹ
نام	کھیل	ناچ	دھوم	مُولی	شوہر
تاج	لُوٹا	چمک	پھول	پانی	گھرنی

21.. تلفظ کے ساتھ پڑھئے:

شَمِیم	نَسِیم	شَکِیل	جَمِیل	حَلِیم
قِسْمَت	نِسْبَت	عَظْمَت	عِصْمَت	حِشْمَت
صُح	دِن	رَات	شَب	طَب
نَام	گَام	حَام	جھَام	شَام
آپ	ناپ	ٹاپ	جاپ	شاپ
داد	ناد	گاد	گانج	حاضر

22.. تشدید والے الفاظ لکھئے:

..... = عَص + ص

..... = نِج + چ

..... = کھد + در

..... = رس + سا

..... = غل + لہ

زبان: اردو

دن: 111

درجہ: 1

تاریخ:

23.. تصویروں کو الفاظ کے ساتھ ملائیے۔



موبائل



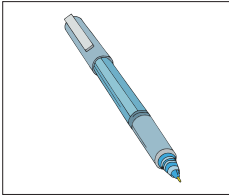
گھڑی



رسی




فوجی




جامع مسجد



قلم



کار



تخت سیاہ

24.. درج ذیل حروف کو ملا کر لفظ بنائیے:

..... = چھ + ت + ر + ی

..... = جھ + ن + ڈ + ا

..... = بھ + ا + ل + و

..... = گھ + و + ٹ + ا

25.. تصویروں کو مناسب حروف اور لفظ کے ساتھ ملائیے۔

م ش ی ن



م ی ل ا

کمبل



بھیڑیا

میلا



ناشپاتی

پینسل



ط ش ت ر ی

ن ا ش پ ا ت ی




کھٹل

طشتری



پ ی ن س ل

کھ ٹ م ل



مشین

بھ ی ژ ی ا



ک م ب ل

خوشخط لکھئے:

طشتری

مشین

ناشپاتی

کھٹل

.....

.....

.....

.....

.....

.....

.....

.....

زبان: اردو

دن: 113

درجہ: 1

تاریخ:

26.. ہندوستان کا بڑا نقشہ بنا کر اس میں صوبہ بہار کے نقشہ میں پٹنہ کو دکھائیں:

